

SATISFACCIÓN GLOBAL DE LOS TUTORES/AS EXTERNOS/AS CON LAS PRÁCTICAS

Máster en Educación Especial

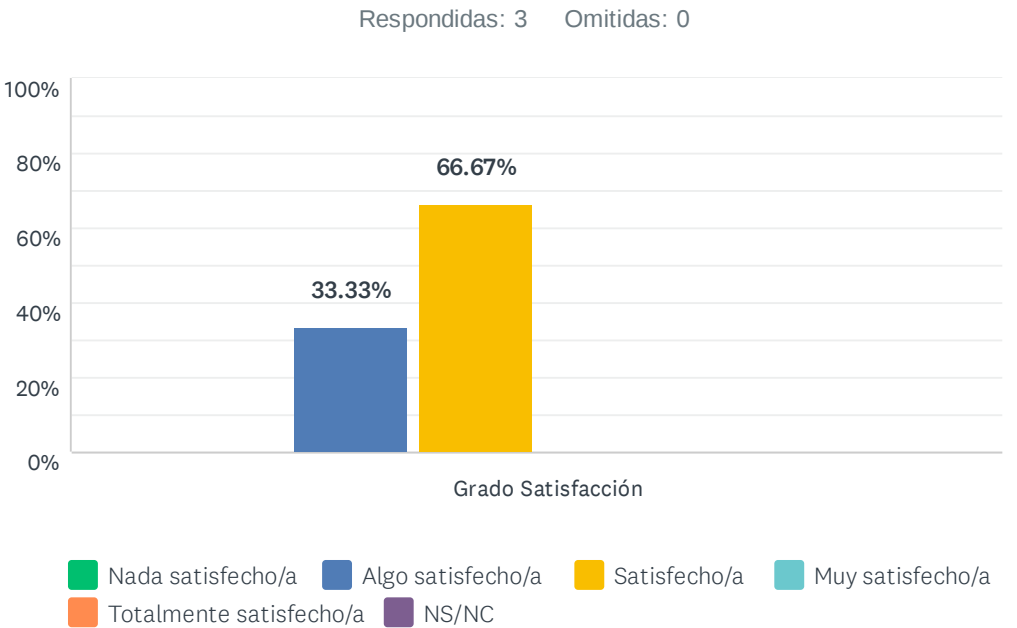
Curso académico 20-21

Método: online SurveyMonkey

Se muestran los resultados, sean o no sean significativos estadísticamente, para que puedan analizarse teniendo en cuenta su representatividad.

Encuestas lanzadas	Respuestas	Encuestas necesarias para alcanzar la significatividad estadística (95%)	Tasa de respuesta	Satisfacción Global
36	3	33	8.33%	4.33

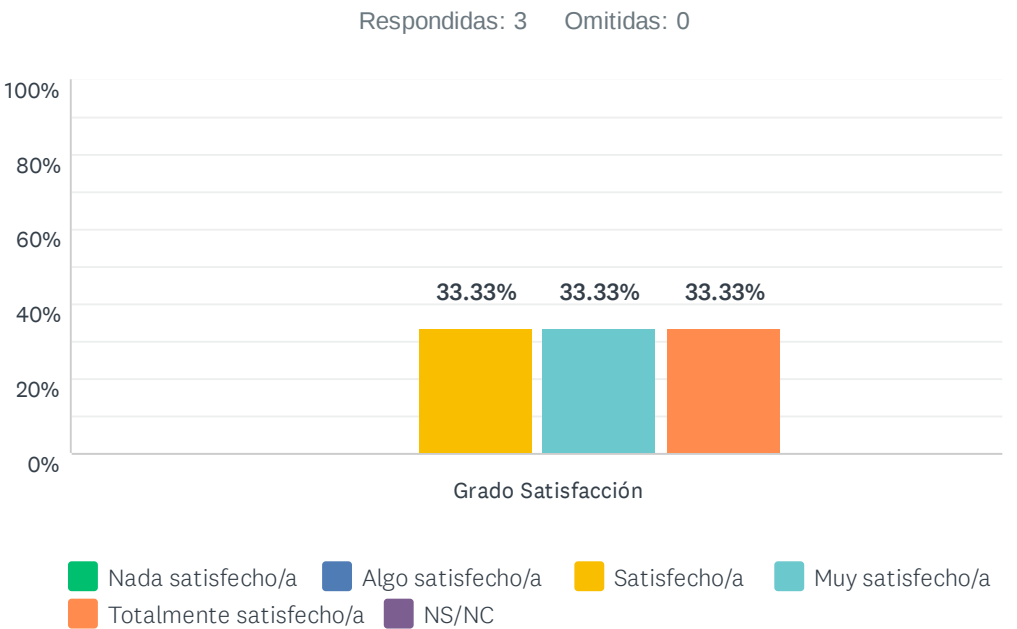
P7 1. La UHU me informa y orienta respecto a mi labor como tutor/a externo/a



	NADA SATISFECHO/A (1)	ALGO SATISFECHO/A (2)	SATISFECHO/A (3)	MUY SATISFECHO/A (4)	TOTALMENTE SATISFECHO/A (5)	NS/NC	TOTAL	PROMEDIO PONDERADO
Grado Satisfacción	0.00% 0	33.33% 1	66.67% 2	0.00% 0	0.00% 0	0.00% 0	3	2.67

ESTADÍSTICAS BÁSICAS								
Mínimo 2.00		Máximo 3.00	Mediana 3.00	Media 2.67	Desviación estándar 0.47			

P8 2. La sistemática que he seguido para transmitir la información al estudiante sobre el puesto que va a ocupar en la organización/entidad/empresa

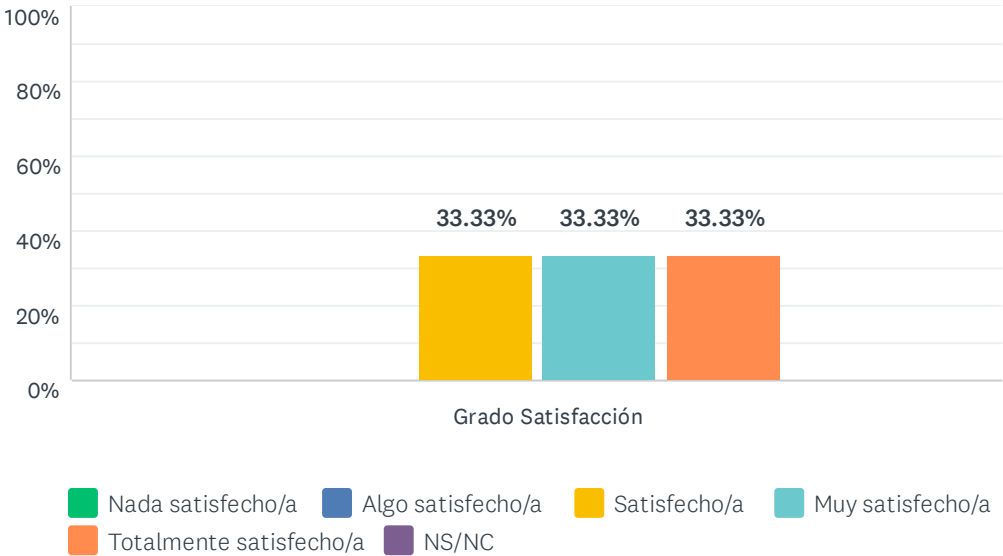


	NADA SATISFECHO/A (1)	ALGO SATISFECHO/A (2)	SATISFECHO/A (3)	MUY SATISFECHO/A (4)	TOTALMENTE SATISFECHO/A (5)	NS/NC	TOTAL	PROMEDIO PONDERADO
Grado Satisfacción	0.00% 0	0.00% 0	33.33% 1	33.33% 1	33.33% 1	0.00% 0	3	4.00

ESTADÍSTICAS BÁSICAS					
Mínimo 3.00		Máximo 5.00	Mediana 4.00	Media 4.00	Desviación estándar 0.82

P9 3. Los medios, recursos e infraestructuras puestos a disposición del estudiante

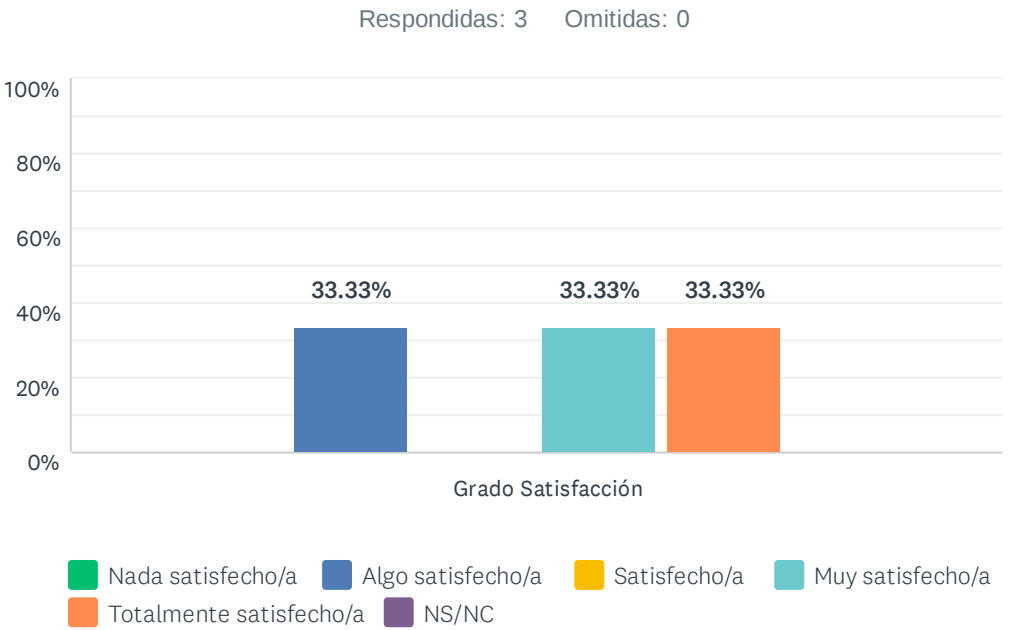
Respondidas: 3 Omitidas: 0



	NADA SATISFECHO/A (1)	ALGO SATISFECHO/A (2)	SATISFECHO/A (3)	MUY SATISFECHO/A (4)	TOTALMENTE SATISFECHO/A (5)	NS/NC	TOTAL	PROMEDIO PONDERADO
Grado Satisfacción	0.00% 0	0.00% 0	33.33% 1	33.33% 1	33.33% 1	0.00% 0	3	4.00

ESTADÍSTICAS BÁSICAS								
Mínimo			Máximo	Mediana	Media	Desviación estándar		
3.00			5.00	4.00	4.00	0.82		

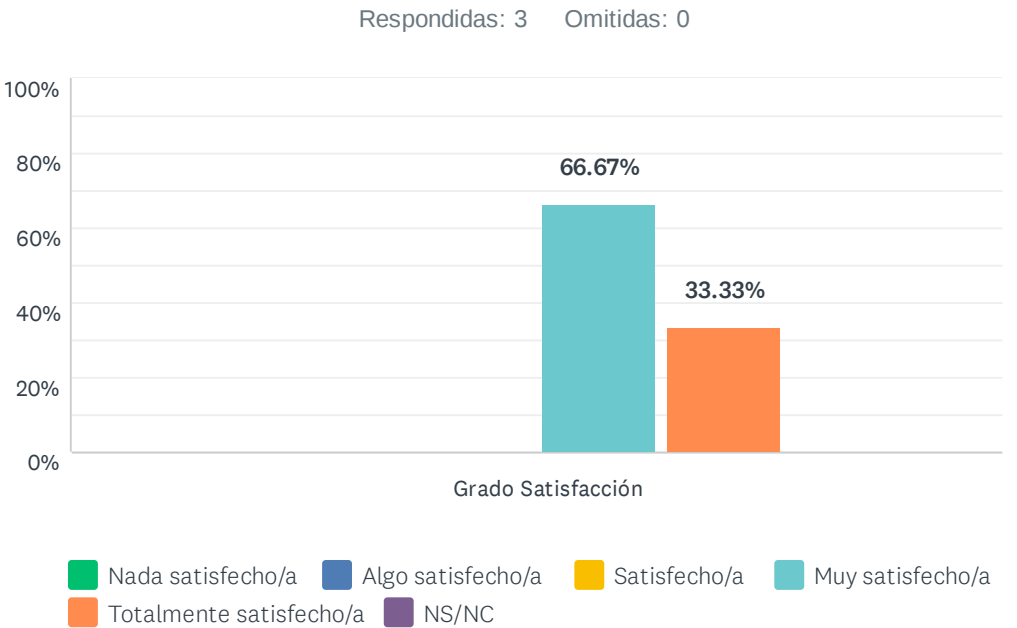
P10 4. La supervisión que he realizado durante el desarrollo de las prácticas



	NADA SATISFECHO/A (1)	ALGO SATISFECHO/A (2)	SATISFECHO/A (3)	MUY SATISFECHO/A (4)	TOTALMENTE SATISFECHO/A (5)	NS/NC	TOTAL	PROMEDIO PONDERADO
Grado Satisfacción	0.00% 0	33.33% 1	0.00% 0	33.33% 1	33.33% 1	0.00% 0	3	3.67

ESTADÍSTICAS BÁSICAS								
Mínimo			Máximo	Mediana	Media	Desviación estándar		
2.00			5.00	4.00	3.67	1.25		

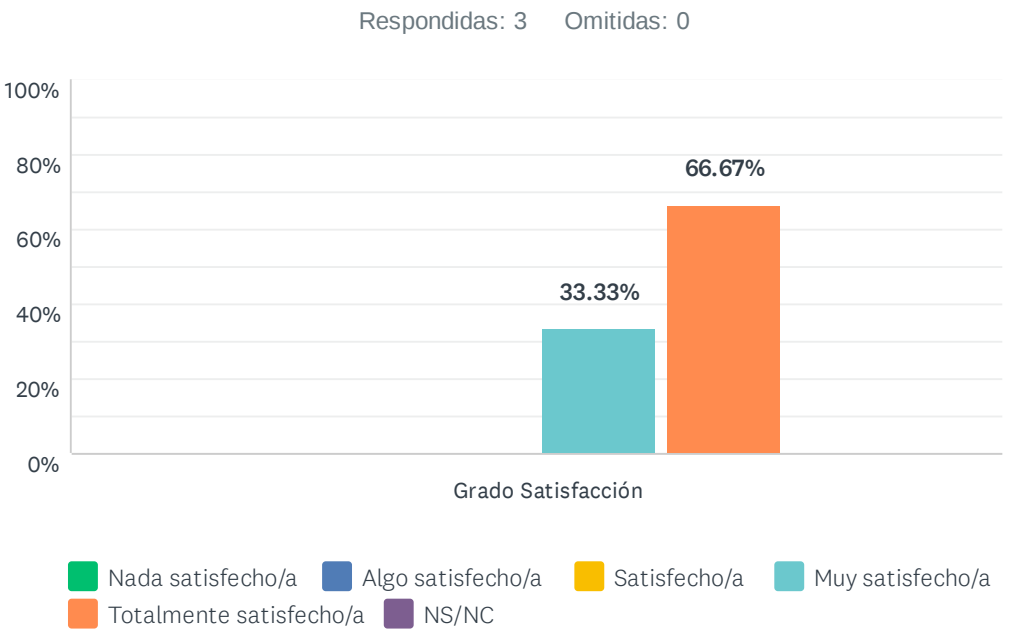
P11 5. Los conocimientos, capacidades y competencias que poseen los estudiantes



	NADA SATISFECHO/A (1)	ALGO SATISFECHO/A (2)	SATISFECHO/A (3)	MUY SATISFECHO/A (4)	TOTALMENTE SATISFECHO/A (5)	NS/NC	TOTAL	PROMEDIO PONDERADO
Grado Satisfacción	0.00% 0	0.00% 0	0.00% 0	66.67% 2	33.33% 1	0.00% 0	3	4.33

ESTADÍSTICAS BÁSICAS								
Mínimo 4.00		Máximo 5.00	Mediana 4.00	Media 4.33	Desviación estándar 0.47			

P12 6. Las actividades realizadas durante las prácticas y recogidas en la memoria, son adecuadas y complementan el programa formativo del título

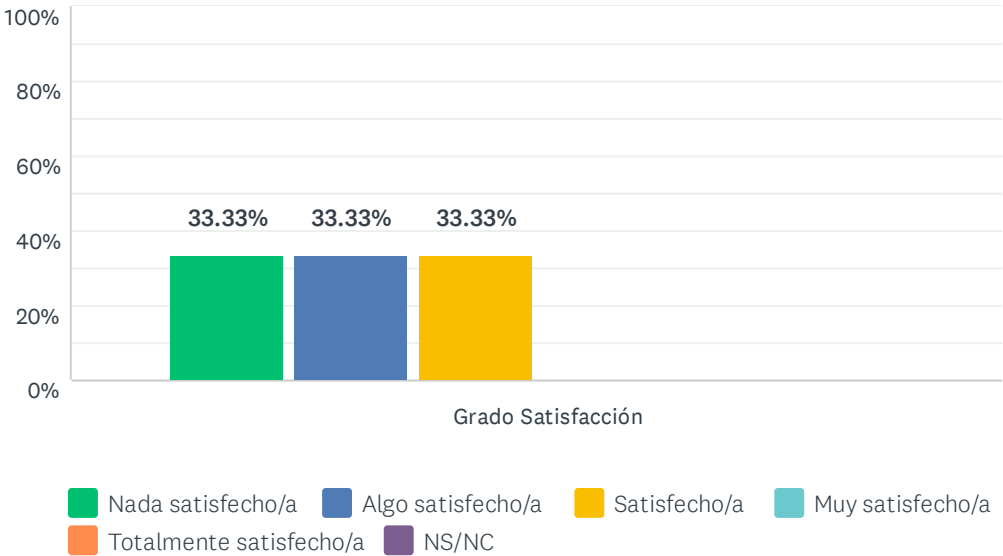


	NADA SATISFECHO/A (1)	ALGO SATISFECHO/A (2)	SATISFECHO/A (3)	MUY SATISFECHO/A (4)	TOTALMENTE SATISFECHO/A (5)	NS/NC	TOTAL	PROMEDIO PONDERADO
Grado Satisfacción	0.00% 0	0.00% 0	0.00% 0	33.33% 1	66.67% 2	0.00% 0	3	4.67

ESTADÍSTICAS BÁSICAS								
Mínimo 4.00		Máximo 5.00		Mediana 5.00		Media 4.67		Desviación estándar 0.47

P13 7. La coordinación con el tutor de la UHU

Respondidas: 3 Omitidas: 0

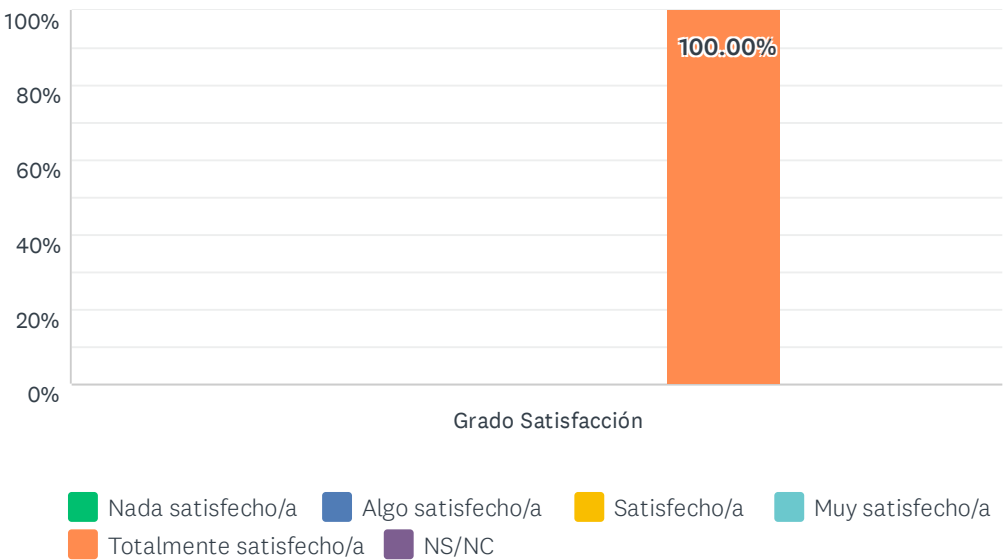


	NADA SATISFECHO/A (1)	ALGO SATISFECHO/A (2)	SATISFECHO/A (3)	MUY SATISFECHO/A (4)	TOTALMENTE SATISFECHO/A (5)	NS/NC	TOTAL	PROMEDIO PONDERADO
Grado Satisfacción	33.33% 1	33.33% 1	33.33% 1	0.00% 0	0.00% 0	0.00% 0	3	2.00

ESTADÍSTICAS BÁSICAS								
Mínimo		Máximo		Mediana		Media		Desviación estándar
1.00		3.00		2.00		2.00		0.82

P14 8. La labor realizada por el estudiante durante las prácticas

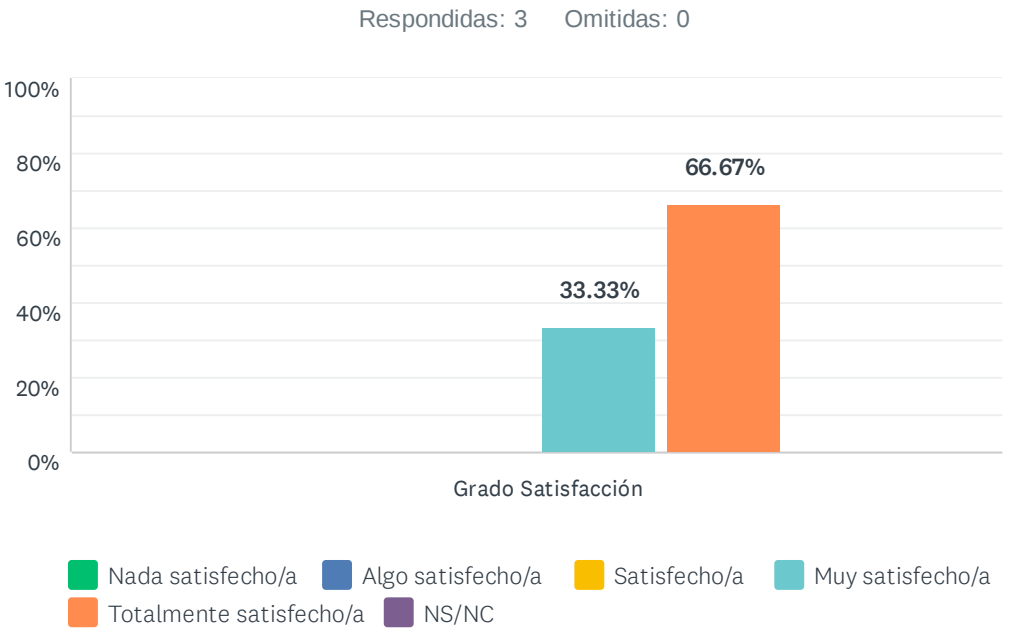
Respondidas: 3 Omitidas: 0



	NADA SATISFECHO/A (1)	ALGO SATISFECHO/A (2)	SATISFECHO/A (3)	MUY SATISFECHO/A (4)	TOTALMENTE SATISFECHO/A (5)	NS/NC	TOTAL	PROMEDIO PONDERADO
Grado Satisfacción	0.00% 0	0.00% 0	0.00% 0	0.00% 0	100.00% 3	0.00% 0	3	5.00

ESTADÍSTICAS BÁSICAS								
Mínimo		Máximo	Mediana	Media	Desviación estándar			
5.00		5.00	5.00	5.00	0.00			

P15 9. La satisfacción general, una vez terminadas las prácticas, con mi labor de tutoría

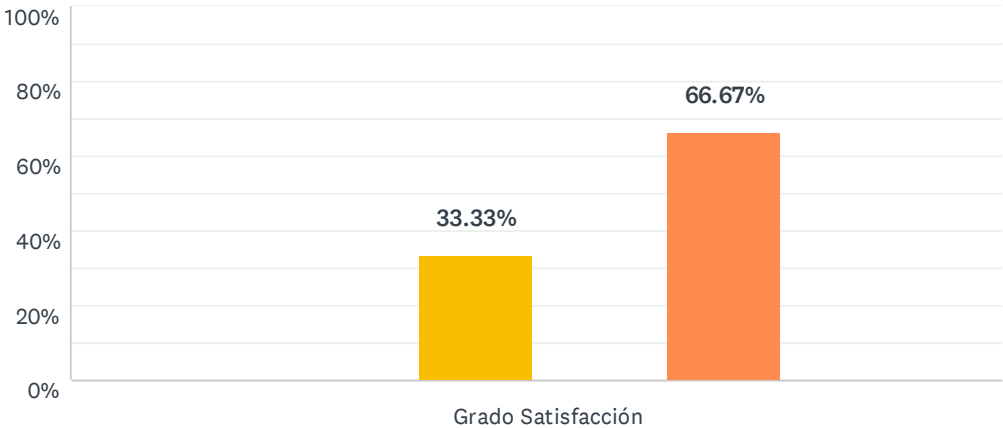


	NADA SATISFECHO/A (1)	ALGO SATISFECHO/A (2)	SATISFECHO/A (3)	MUY SATISFECHO/A (4)	TOTALMENTE SATISFECHO/A (5)	NS/NC	TOTAL	PROMEDIO PONDERADO
Grado Satisfacción	0.00% 0	0.00% 0	0.00% 0	33.33% 1	66.67% 2	0.00% 0	3	4.67

ESTADÍSTICAS BÁSICAS								
Mínimo 4.00		Máximo 5.00	Mediana 5.00	Media 4.67	Desviación estándar 0.47			

P16 10. Satisfacción general con el programa de prácticas.

Respondidas: 3 Omitidas: 0



■ Nada satisfecho/a ■ Algo satisfecho/a ■ Satisfecho/a ■ Muy satisfecho/a
■ Totalmente satisfecho/a ■ NS/NC

	NADA SATISFECHO/A (1)	ALGO SATISFECHO/A (2)	SATISFECHO/A (3)	MUY SATISFECHO/A (4)	TOTALMENTE SATISFECHO/A (5)	NS/NC	TOTAL	PROMEDIO PONDERADO
Grado Satisfacción	0.00% 0	0.00% 0	33.33% 1	0.00% 0	66.67% 2	0.00% 0	3	4.33

ESTADÍSTICAS BÁSICAS

Mínimo 3.00	Máximo 5.00	Mediana 5.00	Media 4.33	Desviación estándar 0.94
----------------	----------------	-----------------	---------------	-----------------------------

P17 Destaca dos aspectos con los que estás más satisfecho/a.

Respondidas: 3 Omitidas: 0

#	RESPUESTAS	DATE
1	Predisposición y compromiso del alumnado	7/20/2021 1:23 PM
2	EL INTERÉS DE ALUMN@ POR APRENDER. EL GRADO DE IMPLICACIÓN Y PARTICIPACIÓN POR ALUMN@.	7/12/2021 11:25 AM
3	La iniciativa de estudiante Los conocimientos que posee estudiante.	7/5/2021 12:17 PM

P18 Destaca dos aspectos que crees que habría que mejorar.

Respondidas: 3 Omitidas: 0

#	RESPUESTAS	DATE
1	Coordinación directa entre tutor@s: entidad y universidad	7/20/2021 1:23 PM
2	EL CONTACTO DE TUTOR@ CON NOSOTR@S.	7/12/2021 11:25 AM
3	La coordinación con la Universidad. La información sobre mi labor	7/5/2021 12:17 PM